



BNP PARIBAS
PERSONAL FINANCE

ACUSE

312392

México, D.F., a 30 de Junio de 2010

COMISIÓN NACIONAL BANCARIA Y DE VALORES
DIRECCIÓN GENERAL DE SUPERVISIÓN
DE INTERMEDIARIOS ESPECIALIZADOS



At'n: LIC. AIDA ISABEL SANTOS BARRERA
Directora general de supervisión

En cumplimiento a las disposiciones de carácter general en materia de contabilidad, valuación e información financiera aplicables a sociedades de objeto limitado, publicadas en el Diario Oficial de la Federación el 15 de enero de 2007, en que se solicita información trimestral adicional, me permito anexar en papel, la información financiera correspondiente al mes de MARZO DE 2010 de la Sociedad Financiera de Objeto Limitado Filial denominada "BNP PARIBAS PERSONAL FINANCE, S.A. DE C.V." (antes CETELEM MÉXICO S.A. DE C.V.)

BNP PARIBAS PERSONAL FINANCE, S.A. DE C.V.
SOFOL FILIAL

LAUREANO CUESTA RUIZ
DIRECTOR FINANCIERO



BNP PARIBAS PERSONAL FINANCE

BNP PARIBAS PERSONAL FINANCE, S.A. DE C.V.
Sociedad Financiera de Objeto Limitado Filial
Paseo de la Reforma 115 Piso 5, Lomas de Chapultepec
BALANCE GENERAL AL 31 DE MARZO DE 2010
(Cifras en miles de pesos)

ACTIVO		PASIVO Y CAPITAL	
DISPONIBILIDADES	104,079	PASIVOS BURSATILES	3,280,399
CUENTAS DE MARGEN	-	PRESTAMOS BANCARIOS Y DE OTROS ORGANISMOS	
INVERSIONES EN VALORES		De corto plazo	3,041,781
Titulos para negociar	3	De largo plazo	2,681,000
Titulos disponibles para la venta	3,558		5,722,781
Titulos conservados a vencimiento	-	COLATERALES VENDIDOS	
DEUDORES POR REPORTO (SALDO DEUDOR)	13,000	Reportos (saldo acreedor)	-
DERIVADOS		Derivados	-
Con fines de negociaci3n	-	Otros colaterales vendidos	-
Con fines de cobertura	-	DERIVADOS	
AJUSTES DE VALUACION POR COBERTURA DE ACTIVOS FINANCIEROS	-	Con fines de negociaci3n	24,557
CARTERA DE CREDITO VIGENTE		Con fines de cobertura	24,557
Creditos comerciales	8,052,916	AJUSTES DE VALUACION POR COBERTURA DE PASIVOS FINANCIEROS	-
Creditos al consumo	-	OBLIGACIONES EN OPERACIONES DE BURSATILIZACION	-
Creditos a la vivienda	-	OTRAS CUENTAS POR PAGAR	
TOTAL CARTERA DE CREDITO VIGENTE	8,052,916	Impuestos a la utilidad por pagar	-
CARTERA DE CREDITO VENCIDA		Participaci3n de los trabajadores en las utilidades por pagar	-
Creditos comerciales	24,222	Aportaciones para futuros aumentos de capital pendientes de formalizar en asamblea de accionistas	-
Creditos al consumo	1,313,628	Acreedores por liquidaci3n de operaciones	-
Creditos a la vivienda	-	Acreedores por cuentas de margen	-
TOTAL CARTERA DE CREDITO VENCIDA	1,337,850	Acreedores diversos y otras cuentas por pagar	385,494
CARTERA DE CREDITO	9,390,766	OBLIGACIONES SUBORDINADAS EN CIRCULACION	-
(-) MENOS:		IMPUESTOS Y PTU DIFERIDOS (NETO)	-
ESTIMACION PREVENTIVA PARA RIESGOS CREDITICIOS	(810,705)	CREDITOS DIFERIDOS Y COBROS ANTICIPADOS	136,321
DERECHOS DE COBRO ADQUIRIDOS	-	TOTAL PASIVO	9,549,552
(-) MENOS:		CAPITAL CONTABLE	
ESTIMACION POR IRRECUPERABILIDAD O DIFICIL COBRO	-	CAPITAL CONTRIBUIDO	1,002,242
DERECHOS DE COBRO (NETO)	-	Capital social	-
TOTAL DE CARTERA DE CREDITO (NETO)	8,580,061	Aportaciones para futuros aumentos de capital formalizadas en asamblea de accionistas	-
BENEFICIOS POR RECIBIR EN OPERACIONES DE BURSATILIZACION	-	Prima en venta de acciones	-
OTRAS CUENTAS POR COBRAR (NETO)	119,999	Obligaciones subordinadas en circulaci3n	1,002,242
BIENES ADJUDICADOS	3,489	CAPITAL GANADO	
INMUEBLES, MOBILIARIO Y EQUIPO (NETO)	47,495	Reservas de capital	(577,357)
INVERSIONES PERMANENTES	-	Resultado de ejercicios anteriores	2,399
ACTIVOS DE LARGA DURACION DISPONIBLES PARA LA VENTA	-	Resultado por valuaci3n de titulos disponibles para la venta	-
IMPUESTOS Y PTU DIFERIDOS (NETO)	66,276	Resultado por valuaci3n de instrumentos de cobertura de flujos de efectivo	(22,311)
OTROS ACTIVOS		Resultado por tenencia de activos no monetarios	(224,403)
Otros activos, cargos diferidos e intangibles	789,291	Resultado neto	(821,672)
Otros activos a corto y largo plazo	2,871	TOTAL CAPITAL CONTABLE	180,570
TOTAL ACTIVO	9,730,122	TOTAL PASIVO Y CAPITAL CONTABLE	9,730,122

CUENTAS DE ORDEN

Avales otorgados	
Activos y pasivos contingentes	
Compromisos crediticios	640,243
Bienes en fideicomiso	
Bienes en administraci3n	
Colaterales recibidos por la entidad	13,000
Colaterales recibidos y vendidos por la entidad	
Intereses devengados no cobrados derivados de cartera de cr3dito vencida	127,709
Otras cuentas de registro	195,697

"El saldo hist3rico del capital social al 31 de Marzo de 2010 es de 985,000 miles de pesos"
Este Estado Financiero puede ser consultado en la pagina www.cnbv.gob.mx

"El presente balance general se formul3 de conformidad con los criterios de contabilidad para las sociedades financieras de objeto limitado, emitidos por la Comisi3n Nacional Bancaria y de Valores, con fundamento en lo dispuesto por la d3cima cuarta de la "Reglas generales a que deber3n sujetarse las sociedades a que se refiere la fracci3n IV del artculo 103 de la Ley de Instituciones de Cr3dito", publicadas en el Diario Oficial de la Federaci3n el 19 de diciembre de 2005, de observancia general y obligat aplicados de manera consistente, encontr3ndose reflejadas las operaciones efectuadas por la sociedad hasta la fecha arriba mencionada, las cuales se realizaron y valoraron con apego a sanas pr3cticas y a las disposiciones aplicables.
El presente balance general fue aprobado por el consejo de administraci3n bajo la responsabilidad de los directivos que lo suscriben."

LUC SALAS
DIRECTOR GENERAL

LAUREANO CUESTA RUIZ
DIRECTOR FINANCIERO

CECILIA CASTREJ3N
CONTADOR

KARINA GONZ3LEZ
AUDITOR INTERNO



BNP PARIBAS PERSONAL FINANCE, S.A. DE C.V.
Sociedad Financiera de Objeto Limitado Filial
Reforma 115 piso 5, Col. Lomas de Chapultepec, CP 11000
ESTADO DE RESULTADOS DEL 01 DE ENERO AL 31 DE MARZO DE 2010

(Cifras en pesos)

Ingresos por intereses	560,101,874	
Ingresos por arrendamiento operativo	-	560,101,874
Otros beneficios por arrendamiento	-	
Gastos por intereses	188,990,363	188,990,363
Depreciación de bienes en arrendamiento operativo	-	
Resultado por posicion monetaria neto (margen financiero)	<u>-</u>	<u>-</u>
MARGEN FINANCIERO		371,111,511
Estimacion preventiva para riesgos crediticios		<u>303,912,573</u>
MARGEN FINANCIERO AJUSTADO POR RIESGOS CREDITICIOS		67,198,938
Comisiones y tarifas cobradas	57,004,133	
Comisiones y tarifas pagadas	221,036,198	
Resultado por intermediacion	(9,485,692)	
Otros ingresos (egresos) de la operacion	<u>-</u>	<u>(173,517,757)</u>
TOTAL DE INGRESOS (EGRESOS) DE LA OPERACIÓN		(106,318,819)
Gastos de administracion		113,850,792
RESULTADO DE LA OPERACIÓN		(220,169,611)
Otros productos	1,050,060	
Otros gastos	<u>5,283,400</u>	<u>(4,233,340)</u>
RESULTADO ANTES DE IMPUESTOS A LA UTILIDAD		(224,402,951)
Impuestos a la utilidad causados	-	
Impuestos a la utilidad diferidos (netos)	<u>-</u>	
RESULTADO ANTES DE PARTICIPACION EN SUBSIDIARIAS NO CONSOLIDADAS Y ASOCIADAS		(224,402,951)
Participacion en el resultado de subsidiarias y asociadas		<u>(224,402,951)</u>
RESULTADO ANTES DE OPERACIONES DISCONTINUADAS		
Operaciones discontinuadas		<u>(224,402,951)</u>
RESULTADO NETO		(224,402,951)


LUC SALUS
DIRECTOR GENERAL


LAUREANO CUESTA
DIRECTOR FINANCIERO


CECILIA CASTREJÓN
CONTADOR


KARINA GONZÁLEZ
AUDITOR INTERNO




BNP PARIBAS PERSONAL FINANCE


BNP PARIBAS PERSONAL FINANCE, S.A. DE C.V.
Sociedad Financiera de Objeto Limitado Filial
Paseo de la Reforma 115 Piso 5, Lomas de Chapultepec
ESTADO DE FLUJOS DE EFECTIVO
DEL 01 DE ENERO AL 31 DE MARZO DE 2010
(Cifras en miles de pesos)


Resultado neto	(224,403)
Utilidad o pérdida por valorización asociada a actividades de inversión y financiamiento	303,913
Estimación para riesgos crediticios	4,162
Estimación por irrecuperabilidad o difícil cobro	6,339
Pérdidas por deterioro o efecto por reversión del deterioro asociados a actividades de inversión y financiamiento	-
Depreciaciones y amortizaciones	-
Provisiones	-
Impuestos a la utilidad causados y diferidos	-
Participación en el resultado de subsidiarias no consolidadas y asociadas	-
Operaciones discontinuadas	-
Otros	-
Ajustes por partidas que no implican flujo de efectivo:	314,413
Actividades de operación	
Cambio en cuentas de margen	-
Cambio en inversiones en valores	3
Cambio en deudores por reporte	7,000
Cambio en préstamo de valores (activo)	-
Cambio en derivados (activo)	-
Cambio en cartera de crédito	(517,858)
Cambio en derechos de cobro adquiridos	-
Cambio en beneficios por recibir en operaciones de bursatilización	-
Cambio en bienes adjudicados	(158)
Cambio en otros activos operativos	31,180
Cambio en pasivos bursátiles	(934,804)
Cambio en préstamos interbancarios y de otros organismos	1,290,955
Cambio en colaterales vendidos	-
Cambio en derivados (pasivo)	-
Cambio en obligaciones en operaciones de bursatilización	-
Cambio en obligaciones subordinadas con características de pasivo	-
Cambio en otros pasivos operativos	93,306
Cambio en instrumentos de cobertura (de partidas cubiertas relacionadas con actividades de operación)	-
Otros	-
Flujos netos de efectivo de actividades de operación	(30,377)
Actividades de inversión	
Cobros por disposición de inmuebles, mobiliario y equipo	-
Pagos por adquisición de inmuebles, mobiliario y equipo	(714)
Cobros por disposición de subsidiarias y asociadas	-
Pagos por adquisición de subsidiarias y asociadas	-
Cobros por disposición de otras inversiones permanentes	-
Pagos por adquisición de otras inversiones permanentes	-
Cobros de dividendos en efectivo	-
Pagos por adquisición de activos intangibles	(1,580)
Cobros por disposición de activos de larga duración disponibles para la venta	-
Cobros por disposición de otros activos de larga duración	-
Pagos por adquisición de otros activos de larga duración	-
Cobros asociados a instrumentos de cobertura (de partidas cubiertas relacionadas con actividades de inversión)	-
Pagos asociados a instrumentos de cobertura (de partidas cubiertas relacionadas con actividades de inversión)	-
Otros	-
Flujos netos de efectivo de actividades de inversión	(2,294)
Actividades de financiamiento	
Cobros por emisión de acciones	-
Pagos por reembolsos de capital social	-
Pagos de dividendos en efectivo	-
Pagos asociados a la recompra de acciones propias	-
Cobros por la emisión de obligaciones subordinadas con características de capital	-
Pagos asociados a obligaciones subordinadas con características de capital	-
Otros	-
Flujos netos de efectivo de actividades de financiamiento	-
Incremento o disminución neta de efectivo	57,340
Ajustes al flujo de efectivo por variaciones en el tipo de cambio y en los niveles de inflación	-
Efectivo y equivalentes de efectivo al inicio del periodo	46,739
Efectivo y equivalentes de efectivo al final del periodo	104,079

"El presente estado de flujos de efectivo se formuló de conformidad con los criterios de contabilidad para las sociedades financieras de objeto limitado, emitidos por la Comisión Nacional Bancaria y de Valores, con fundamento en lo dispuesto por la décima cuarta de las "Reglas generales a que deberán sujetarse las sociedades a que se refiere la fracción IV del artículo 103 de la Ley de Instituciones de Crédito", publicadas en el Diario Oficial de la Federación el 19 de diciembre de 2005, de observancia general y obligatoria, aplicados de manera consistente, encontrándose reflejados todos los orígenes y aplicaciones de efectivo derivados de las operaciones efectuadas por la sociedad durante el periodo arriba mencionado, las cuales se realizaron y valoraron con apego a sanas prácticas y a las disposiciones aplicables.
El presente estado de flujos de efectivo fue aprobado por el consejo de administración bajo la responsabilidad de los directivos que lo suscriben."

Este Estado Financiero puede ser consultado en la página www.cnbv.gob.mx


LDC SALVÉS
DIRECTOR GENERAL


LAUREANO CUESTA RUIZ
DIRECTOR FINANCIERO


CECILIA CASTREJÓN
CONTADOR


KARINA GONZÁLEZ
AUDITOR INTERNO



BNP PARIBAS PERSONAL FINANCE, S.A. DE C.V.
Sociedad Financiera de Objeto Limitado Filial
Paseo de la Reforma 115 Piso 5, Lomas de Chapultepec CP 11000.
ESTADO DE VARIACIONES EN EL CAPITAL CONTABLE DEL 01 DE ENERO AL 31 DE MARZO DE 2010
(Cifras en miles de pesos)

Concepto	Capital social	Aportaciones para futuros aumentos de capital acordados en asamblea de accionistas	Prima en venta de acciones	Obligaciones subordinadas en circulación	Reservas de Capital	Resultado de ejercicios anteriores	Resultado por val. de títulos disp. para la venta	Resultado por valuación de instrumentos de cobertura de flujos de efectivo	Resultado por tenencia de activos no monetarios	Resultado neto	Total Capital Contable
Saldo al 31 de Diciembre de 2009	1,002,242	0	0	0	0	(485,751)	2,463	(10,587)	0	(91,606)	416,761
MOVIMIENTOS INHERENTES A LAS DECISIONES DE LOS ACCIONISTAS											
Suscripción de acciones	0	0	0	0	0	0	0	0	0	0	0
Capitalización de utilidades	0	0	0	0	0	0	0	0	0	0	0
Constitución de reservas	0	0	0	0	0	0	0	0	0	0	0
Traspaso del resultado neto a resultado de ejercicios anteriores	0	0	0	0	0	(91,606)	0	0	0	91,606	0
Pago de dividendos	0	0	0	0	0	0	0	0	0	0	0
Resultado por cambios contables	0	0	0	0	0	0	0	0	0	0	0
Total	0	0	0	0	0	(91,606)	0	0	0	91,606	0
MOVIMIENTOS INHERENTES AL RECONOCIMIENTO DE LA UTILIDAD INTEGRAL											
Resultado neto	0	0	0	0	0	0	0	0	0	(224,403)	(224,403)
Resultado por valuación de títulos disponibles para la venta	0	0	0	0	0	0	(64)	0	0	0	(64)
Resultado por valuación de instrumentos de cobertura de flujos de efectivo	0	0	0	0	0	0	0	(11,724)	0	0	(11,724)
Resultado por tenencia de activos no monetarios	0	0	0	0	0	0	0	0	0	0	0
Total	0	0	0	0	0	0	(64)	(11,724)	0	(224,403)	(236,191)
Saldo al 31 de Marzo de 2010	1,002,242	0	0	0	0	(577,357)	2,399	(22,311)	0	(224,403)	180,570

"El presente estado de variaciones en el capital contable se formuló de conformidad con los criterios de contabilidad para las sociedades financieras de objeto limitado, emitidos por la Comisión Nacional Bancaria y de Valores, con fundamento en lo dispuesto por la décimo cuarta de las "Reglas generales a que deberán sujetarse las sociedades a que se refiere la fracción IV del artículo 103 de la Ley de Instituciones de Crédito", publicadas en el Diario Oficial de la Federación el 19 de diciembre de 2005, de observancia general y obligatoria, aplicados de manera consistente, encontrándose reflejados todos los movimientos en las cuentas de capital contable derivadas de las operaciones efectuadas por la sociedad durante el periodo arriba mencionado, las cuales se realizaron y valoraron con apego a normas prácticas y a las disposiciones aplicables.
El presente estado de variaciones en el capital contable fue aprobado por el consejo de administración bajo la responsabilidad de los directivos que lo suscriben."

Este Estado Financiero puede ser consultado en la página www.cnbv.gob.mx

LUC SALAS
DIRECTOR GENERAL

LAUREANO CUESTA RUIZ
DIRECTOR FINANCIERO

CÉCILIA CASTREJÓN
CONTADOR

KARINA GONZÁLEZ
AUDITOR INTERNO